




# Installation Hp photosmart 2610

- Objet : du tuto 
- Niveau requis :  débutant, avisé
- Commentaires : *Contexte d'utilisation du sujet du tuto.* 
- Débutant, à savoir : [Utiliser GNU/Linux en ligne de commande, tout commence là !](#) 😊

## Installation

Ajouter une imprimante

Internet printing Protocol (ipp14)

Indiquer l'Uri du périphérique:

```
ipp://192.168.1.1/ipp?version=1.0
```

Installer l'imprimante normalement

## Lien

[Solution ici](#)

From:

<http://debian-facile.org/> - **Documentation - Wiki**

Permanent link:

<http://debian-facile.org/utilisateurs:la-moquette:tutos:installation-hp-photosmart-2610>

Last update: **22/07/2017 06:49**

