








Lecteur multimédia VLC lecture automatique d'un CD ou d'un DVD

- Objet : VLC - lecture automatique d'un CD ou d'un DVD après son insertion dans le lecteur 
- Niveau requis : débutant 
- Commentaires : *Sous un environnement Xfce* 
- Suivi : - 
 - Création par  [fiche](#) 18/08/2016
 - Testé par <...> le <...> 
- Commentaires sur le forum : [url](#) 

Constat

Si, lors de l'insertion d'un CD ou DVD dans votre lecteur, le programme prévu (VLC dans le cas présent) ne se lance pas automatiquement pour lire les fichiers contenus dans ce CD / DVD, une petite manipulation s'impose.

Astuce

Sous l'environnement de bureau Xfce, dans le menu **Paramètres > Disques amovibles et médias** puis dans l'onglet **Multimédia** il convient de vérifier :

- **Cds audio** : si la case «Écouter les Cds audio à l'insertion» est cochée et si le nom du programme ou la commande est mentionnée dans la ligne suivante (par exemple : vlc)
- **Cds / DVDs vidéo** : si la case «Visionner les Cds et DVDs vidéo à l'insertion» est cochée et si le nom du programme ou la commande est mentionnée dans la ligne qui suit (par exemple : vlc)

Si les commandes indiquées par défaut ne fonctionnent pas, vous pouvez essayer celles-ci :

- Pour écouter un CD avec VLC :

```
vlc cdda://
```

- Pour visionner en DVD avec VLC :

```
vlc /dev/sr0  
ou éventuellement  
vlc dvd://  
ou  
vlc /dev/dvd
```



From:
<http://debian-facile.org/> - **Documentation - Wiki**

Permanent link:
<http://debian-facile.org/atelier:chantier:vlc-lecture-automatique-d-un-cd-ou-d-un-dvd>



Last update: **19/08/2016 20:07**