





# dvd+rw-format

- Objet : formater des dvd+rw reinscriptibles
- Niveau requis :  [débutant](#)
- Commentaires : *Suite à la réutilisation de dvd réinscriptibles, il arrive que le graveur cesse de les reformater. Cet outil permet de le faire.*
- Débutant, à savoir : [Utiliser GNU/Linux en ligne de commande, tout commence là !](#) 😊
- Suivi : [à-tester](#)
  - Création par  [smolski](#) 25/07/2019
  - Testé par <...> le <...> 
- Commentaires sur le forum : [Lien vers le forum concernant ce tuto](#) <sup>1)</sup> 

## Introduction

Cet outil en ligne de commande permet de réutiliser des dvd + - RW dont le graveur n'accepte plus la reformatation.

## Installation

Perso, sur Buster installation lambda de stable, il a été installé d'origine.

```
apt-cache policy dvd+rw-tools
```

```
dvd+rw-tools:
  Installé : 7.1-14
  Candidat : 7.1-14
  Table de version :
  *** 7.1-14 500
         500 http://ftp.ch.debian.org/debian buster/main amd64 Packages
         100 /var/lib/dpkg/status
```

## Utilisation

Insérer le dvd+rw dans le lecteur de dvd du PC et envoyer la commande :

```
dvd+rw-format /dev/dvd
```

Le voici prêt pour de nouvelles gravures.

<sup>1)</sup>

N'hésitez pas à y faire part de vos remarques, succès, améliorations ou échecs !

From:

<http://debian-facile.org/> - **Documentation - Wiki**

Permanent link:

<http://debian-facile.org/doc:media:dvd-rw-format>



Last update: **05/09/2019 21:20**