




Lightning - calendrier pour Thunderbird

- Objet : Lightning
- Niveau requis :
débutant
- Commentaires : *calendrier pour Thunderbird.* 
- Débutant, à savoir : [Utiliser GNU/Linux en ligne de commande, tout commence là !](#) 😊
- Suivi :
à-tester
 - Création par nlQnutn 21/04/2017
 - Testé par deuchdeb le 14/11/2019
- Commentaires sur le forum : [Lien vers le forum concernant ce tuto](#) ¹⁾

Introduction

Installation

```
apt-get update && apt-get install lightning lightning-l10n-fr
```

Utilisation

Trucs Astuces

[Agenda nextcloud impossible à synchroniser avec thunderbird 60.](#)

- Aller dans: *Edition* → *Préférences* → *Editeur de configuration*.
- Accepter le risque
- Chercher la valeur en collant ceci dans le champs de recherche: *network.cookie.same-site.enabled*
- La ligne s'affiche, double cliquer dessus pour passer la valeur de *true* à *false*.
- Fermer la fenêtre
- Relancer la synchronisation cela devrait fonctionner, les rendez-vous devraient s'afficher.

Sources: <https://docs.framasoft.org/fr/agenda/Synchronisation/Thunderbird.html>

Ressources

Package: [lightning](#)

¹⁾

N'hésitez pas à y faire part de vos remarques, succès, améliorations ou échecs !

From:

<http://debian-facile.org/> - **Documentation - Wiki**

Permanent link:

<http://debian-facile.org/doc:reseau:thunderbird:lightning>



Last update: **21/01/2020 03:06**