




Installation sur mon Msi gp 72 6qe

- Objet : du tuto 
- Niveau requis :  débutant, avisé
- Commentaires : *Contexte d'utilisation du sujet du tuto.* 
- Débutant, à savoir : [Utiliser GNU/Linux en ligne de commande, tout commence là !](#) 😊

Introduction

Déjà par possible d'installer via une clé usb bootable créer avec multisystem (le grub ne s'installe pas à la fin de l'installation).

Installation

Je télécharge le fichier debian-9.0.0-amd64-netinst.iso [sur cette page](#).

Je grave l'iso avec Xfburn.

Je télécharge [sur cette page](#) le fichier firmware-nonfree_20161130.orig.tar.xz que je décompresse et copie colle sur une clé usb que je renomme "firmware".

Je met la clé usb et le cd d'installation et j'allume d'ordinateur.

Une fois l'installation fini je suit les instructions [ici](#) le post #6.

Utilisation

From:
<http://debian-facile.org/> - **Documentation** - Wiki

Permanent link:
<http://debian-facile.org/utilisateurs:la-mogette:tutos:installation-sur-mon-msi-gp726qe>

Last update: **21/07/2017 13:01**

