










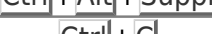






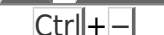

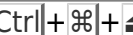



# Utilisation du plugin "keyboard" sur le wiki

- Commentaires sur le forum : [c'est ici](#)

## Utilisation

Affichage	Syntaxe	Commentaires
<span>Echap</span>	<code>&lt;key&gt;Echap&lt;/key&gt;</code>	touche d'échappement, notée aussi <i>Esc</i>
<span>F1</span> .. <span>F12</span>	<code>&lt;key&gt;F1&lt;/key&gt; .. &lt;key&gt;F12&lt;/key&gt;</code>	touches de fonction numérotées
<span>Impr écran</span>	<code>&lt;key&gt;Impr écran&lt;/key&gt;</code>	notée aussi <i>Print Scrn</i> ou <i>SysRq</i>
<span>Arrêt Défil</span>	<code>&lt;key&gt;Arrêt Défil&lt;/key&gt;</code>	notée aussi <i>Scroll Lock</i>
<span>Pause</span>	<code>&lt;key&gt;Pause&lt;/key&gt;</code>	touche Attn, notée aussi <i>Break</i>
<span>← Retour Arrière</span>	<code>&lt;key&gt;← Retour Arrière&lt;/key&gt;</code>	notée aussi <i>BS</i> ou <i>Backspace</i>
<span>↵ Entrée</span> ou <span>Entrée</span>	<code>&lt;key&gt;Entrée&lt;/key&gt;</code> ou <code>&lt;key&gt;entrée&lt;/key&gt;</code>	notée aussi <i>Enter</i>
<span>Inser</span>	<code>&lt;key&gt;Inser&lt;/key&gt;</code>	touche d'édition, notée aussi <i>Ins</i> ou <i>Insert</i>
<span>Suppr</span> ou <span>Del</span>	<code>&lt;key&gt;Suppr&lt;/key&gt;</code> ou <code>&lt;key&gt;Del&lt;/key&gt;</code>	touche d'édition, notée aussi <i>Del</i> ou <i>Delete</i>
<span>Début</span> ou <span>↶</span> ou <span>↷</span>	<code>&lt;key&gt;Début&lt;/key&gt;</code> ou <code>&lt;key&gt;↶&lt;/key&gt;</code> ou <code>&lt;key&gt;↷&lt;/key&gt;</code>	touche de défilement, notée aussi <i>Orig</i> ou <i>Home</i>
<span>Fin</span> ou <span>↵</span>	<code>&lt;key&gt;Fin&lt;/key&gt;</code> ou <code>&lt;key&gt;↵&lt;/key&gt;</code>	touche de défilement, notée aussi <i>End</i>
<span>PgPrec</span> ou <span>⏪</span> ou <span>Page ↑</span>	<code>&lt;key&gt;PgPrec&lt;/key&gt;</code> ou <code>&lt;key&gt;⏪&lt;/key&gt;</code> ou <code>&lt;key&gt;PageUp&lt;/key&gt;</code>	touche de défilement, notée aussi <i>PageUp</i>
<span>PgSuiv</span> ou <span>⏩</span> ou <span>Page ↓</span>	<code>&lt;key&gt;PgSuiv&lt;/key&gt;</code> ou <code>&lt;key&gt;⏩&lt;/key&gt;</code> ou <code>&lt;key&gt;PageDown&lt;/key&gt;</code>	touche de défilement, notée aussi <i>PageDown</i>
<span>↑</span>	<code>&lt;key&gt;Up&lt;/key&gt;</code>	touche directionnelle
<span>↓</span>	<code>&lt;key&gt;Down&lt;/key&gt;</code>	touche directionnelle
<span>←</span>	<code>&lt;key&gt;Left&lt;/key&gt;</code>	touche directionnelle
<span>→</span>	<code>&lt;key&gt;Right&lt;/key&gt;</code>	touche directionnelle
<span>Verr Num</span>	<code>&lt;key&gt;Verr Num&lt;/key&gt;</code>	verrouillage des chiffres, notée aussi <i>Num Lock</i>
<span>Tab ↵</span> ou <span>↵</span>	<code>&lt;key&gt;Tab&lt;/key&gt;</code> ou <code>&lt;key&gt;↵&lt;/key&gt;</code>	tabulation
<span>Verr Maj</span>	<code>&lt;key&gt;Verr Maj&lt;/key&gt;</code>	verrouillage des majuscules, notée aussi <i>Caps Lock</i> ou avec le symbole "cadenas"
<span>Maj</span> ou <span>Shift</span>	<code>&lt;key&gt;Maj.&lt;/key&gt;</code> ou <code>&lt;key&gt;S&lt;/key&gt;</code>	touche de modification : touche majuscule
<span>↑ Shift</span> ou <span>↑</span>	<code>&lt;key&gt;Shift&lt;/key&gt;</code> ou <code>&lt;key&gt;↑&lt;/key&gt;</code>	touche de modification : touche majuscule avec symbole flèche
<span>Ctrl</span>	<code>&lt;key&gt;C&lt;/key&gt;</code>	touche de modification : touche contrôle

Affichage	Syntaxe	Commentaires
	<key>Fn</key>	touche de modification : touche de fonction
	<key>Windows</key>	touche super ou touche meta
	<key>A</key>	touche de modification : touche <i>alternate</i>
	<key>Espace</key>	barre d'espacement
	<key>Alt Gr</key>	touche de modification : touche <i>alternate graphic</i>
	<key>Menu</key>	touche de menu contextuel
	<key>Minus</key>	
	<key>Ampersand</key>	
	<key>LessThan</key>	
	<key>GreaterThan</key>	
	<key>a</key> .. <key>z</key>	
	<key>C-A-Suppr</key>	
	<key>C-c</key>	
	<key>C-v</key>	
	<key>C-Entrée</key>	
	<key>C-entrée</key>	
	<key>C-S-Right</key>	
	<key>C-S-Left</key>	
	<key>C-PageUp</key>	
	<key>C-Minus</key>	
	<key>Option-Command-W</key>	
	<key>C-Command-Eject</key>	

From:  
<http://debian-facile.org/> - **Documentation - Wiki**

Permanent link:  
<http://debian-facile.org/utilisateurs:paskal:tutos:archive-plugin-keyboard>



Last update: **25/08/2015 12:14**